

Sistema Informático Centralizado de Gas Natural Comprimido (SICGNC)

Manual del Usuario para
Taller de Montaje de GNC

Índice

1	Introducción	3
1.1	Ingreso en el sistema	3
2	Consultas	4
2.1	Operaciones Taller	4

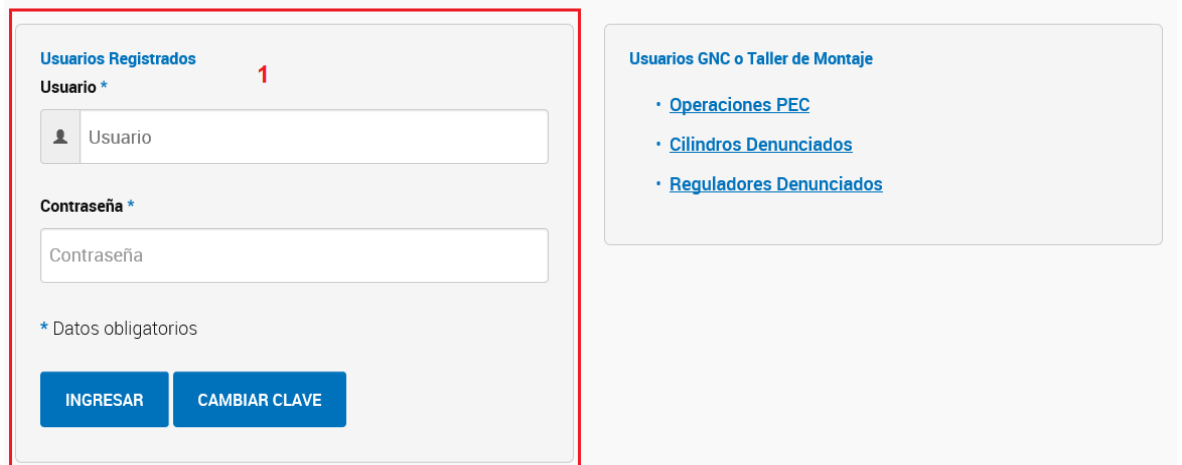
1. Introducción

La aplicación tiene como objetivo permitirle a los Talleres de Montaje de GNC consultar las operaciones por ellos realizadas.

1.2 Ingreso en el Sistema Informático Centralizado de Gas Natural Comprimido (SICGNC)

Al ingresar al SICGNC se muestra la ventana de logeo, en la que deben ingresarse el nombre de usuario asignado y clave. Luego deberá oprimir la tecla “INGRESAR”.

Sistema Informático Centralizado de Gas Natural Comprimido



Usuarios Registrados 1

Usuario *

Usuario

Contraseña *

Contraseña

* Datos obligatorios

INGRESAR CAMBIAR CLAVE

Usuarios GNC o Taller de Montaje

- [Operaciones PEC](#)
- [Cilindros Denunciados](#)
- [Reguladores Denunciados](#)

Nota: En caso de requerirlo, el Usuario podrá realizar un cambio de clave para lo cual deberá oprimir “CAMBIAR CLAVE”

2. Consultas

2.1 Operaciones Taller

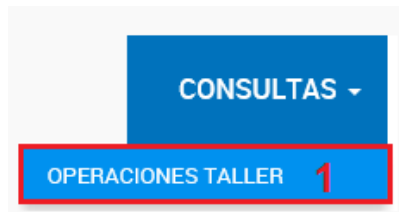
Esta opción del menú permite consultar las operaciones del Taller de Montaje de GNC informadas por los Productores de Equipos Completos (PEC) segmentadas por mes y año.

Se podrán obtener dos reportes:

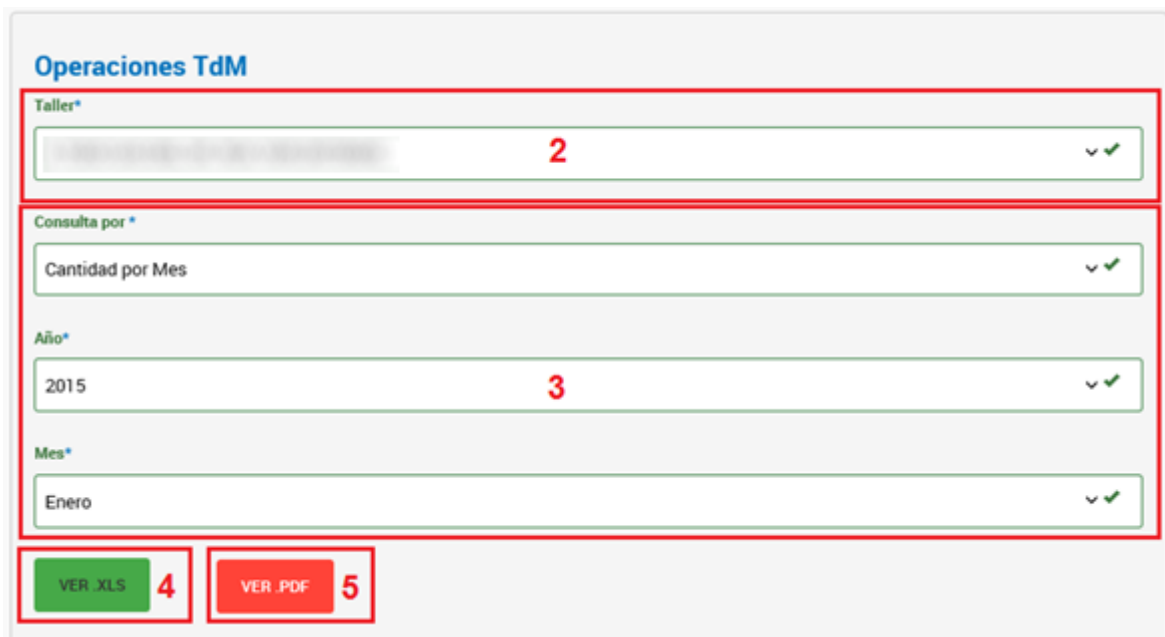
- Un resumen con las cantidades de operaciones informadas por día.
- Un detalle de todas las operaciones informadas.

Pasos a seguir para efectuar la consulta:

- 1 Seleccionar la opción “CONSULTAS”, “OPERACIONES TALLER”.



- 2 Seleccionar el Taller de Montaje (TdM).
- 3 Completar obligatoriamente todos los campos, seleccionando el tipo de reporte el año y el mes.
- 4 Se podrá generar un archivo Excel seleccionando el botón “VER XLS”.
- 5 Se podrá generar un archivo PDF seleccionando el botón “VER PDF”.



Operaciones TdM

Taller*
[Dropdown menu] 2

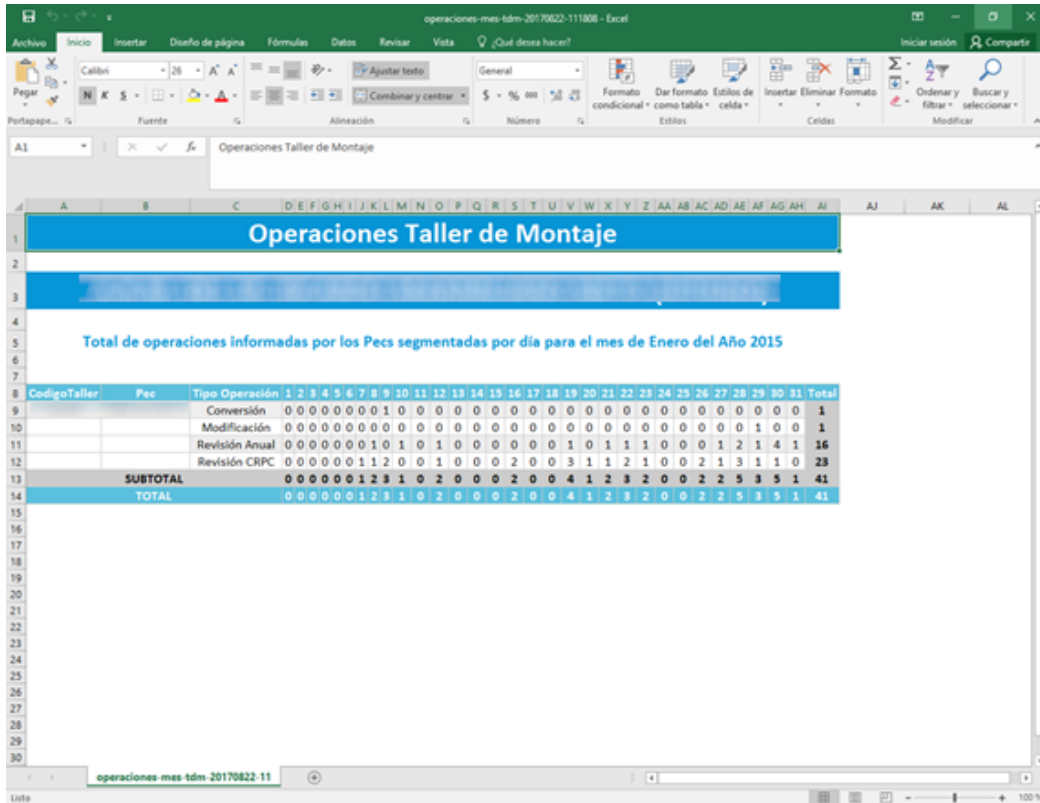
Consulta por *
Cantidad por Mes [Dropdown menu] ✓

Año*
2015 [Dropdown menu] 3 ✓

Mes*
Enero [Dropdown menu] ✓

VER XLS 4 VER .PDF 5

6 Visualización del detalle del archivo Excel que se descarga.



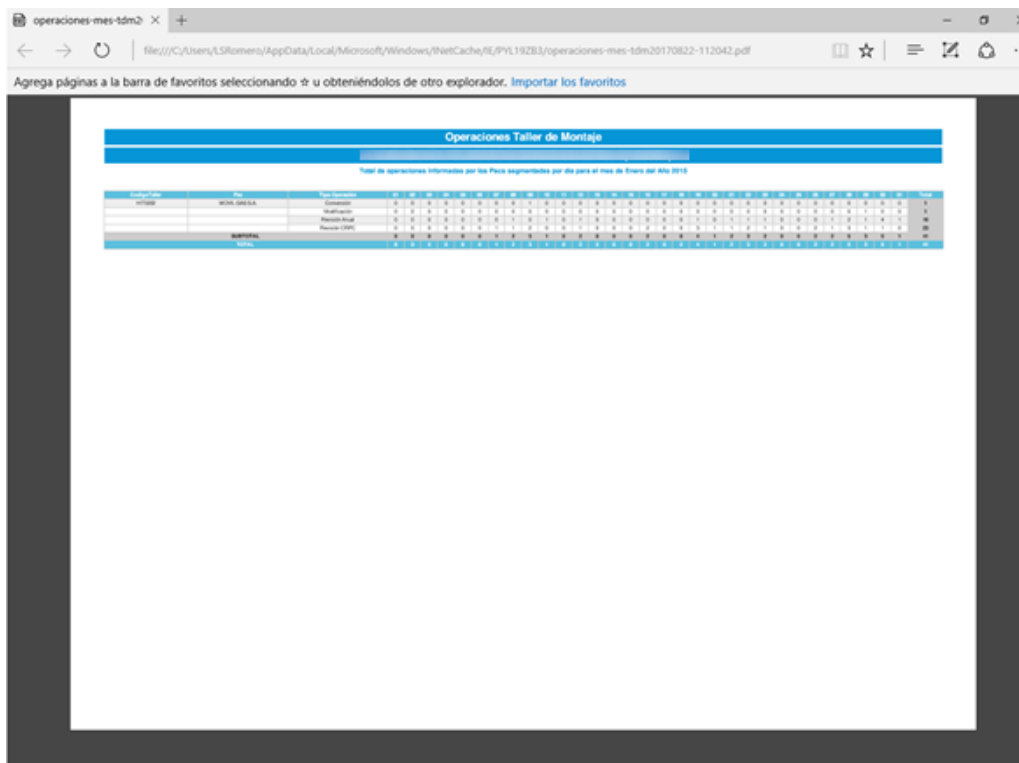
operaciones-mes-tdm-20170822-111808 - Excel

Operaciones Taller de Montaje

Total de operaciones informadas por los Pecs segmentadas por día para el mes de Enero del Año 2015

CódigoTaller	Pec	Tipo Operación	1	2	3	4	5	6	7	8	9	10	11	12	13	14	15	16	17	18	19	20	21	22	23	24	25	26	27	28	29	30	31	Total	
		Conversión	0	0	0	0	0	0	0	0	0	0	0	0	0	0	0	0	0	0	0	0	0	0	0	0	0	0	0	0	0	0	0	0	1
		Modificación	0	0	0	0	0	0	0	0	0	0	0	0	0	0	0	0	0	0	0	0	0	0	0	0	0	0	0	0	0	0	0	0	1
		Revisión Anual	0	0	0	0	0	0	0	1	0	1	0	0	0	0	0	0	0	0	0	0	0	0	0	0	0	0	0	1	2	1	4	1	16
		Revisión CRPC	0	0	0	0	0	1	2	0	0	1	0	0	0	2	0	0	0	3	1	1	2	1	0	0	2	1	3	1	1	0	0	23	
		SUBTOTAL	0	0	0	0	1	2	3	1	0	2	0	0	2	0	0	4	1	2	3	2	0	0	2	2	5	3	5	1	41				
		TOTAL	0	0	0	0	1	2	3	1	0	2	0	0	2	0	0	4	1	2	3	2	0	0	2	2	5	3	5	1	41				

7 Visualización del detalle del archivo PDF que se descarga.



operaciones-mes-tdm2 x +

file:///C:/Users/LSRomero/AppData/Local/Microsoft/Windows/NetCache/6E/9V/192B3/operaciones-mes-tdm20170822-112042.pdf

Operaciones Taller de Montaje

Total de operaciones informadas por los Pecs segmentadas por día para el mes de Enero del Año 2015

CódigoTaller	Pec	Tipo Operación	1	2	3	4	5	6	7	8	9	10	11	12	13	14	15	16	17	18	19	20	21	22	23	24	25	26	27	28	29	30	31	Total	
		Conversión	0	0	0	0	0	0	0	0	0	0	0	0	0	0	0	0	0	0	0	0	0	0	0	0	0	0	0	0	0	0	0	1	
		Modificación	0	0	0	0	0	0	0	0	0	0	0	0	0	0	0	0	0	0	0	0	0	0	0	0	0	0	0	0	0	0	0	0	1
		Revisión Anual	0	0	0	0	0	0	0	1	0	1	0	0	0	0	0	0	0	0	0	0	0	0	0	0	0	0	0	1	2	1	4	1	16
		Revisión CRPC	0	0	0	0	0	1	2	0	0	1	0	0	0	2	0	0	0	3	1	1	2	1	0	0	2	1	3	1	1	0	0	23	
		SUBTOTAL	0	0	0	0	1	2	3	1	0	2	0	0	2	0	0	4	1	2	3	2	0	0	2	2	5	3	5	1	41				
		TOTAL	0	0	0	0	1	2	3	1	0	2	0	0	2	0	0	4	1	2	3	2	0	0	2	2	5	3	5	1	41				



República Argentina - Poder Ejecutivo Nacional
2019 - Año de la Exportación

Hoja Adicional de Firmas
Anexo firma conjunta

Número:

Referencia: Manual acceso al SICGNC de los TdM

El documento fue importado por el sistema GEDO con un total de 5 pagina/s.